

دفعہ ۱۱۱، قانون لائبریری، ۱۹۸۳ء
لاہور، پاکستان

ՀԱՅԱՍՏԱՆԻ ՀԱՆՐԱՊԵՏՈՒԹՅԱՆ ԱՐԴԱՐԱԴԱՐԱՆԻ ԿՈՄԻՏԵ

4	1. ԳՆԱԿԱՆ
6	2. ՀԱՅԱՍՏԱՆԻ ՀԱՆՐԱՊԵՏՈՒԹՅԱՆ ԱՐԴԱՐԱԴԱՐԱՆԻ ԿՈՄԻՏԵ
6	2.1 ՀԱՅԱՍՏԱՆԻ ՀԱՆՐԱՊԵՏՈՒԹՅԱՆ ԱՐԴԱՐԱԴԱՐԱՆԻ ԿՈՄԻՏԵ
6	2.1.1 ԿՈՄԻՏԵ
8	2.1.2 ԱՐԴԱՐԱԴԱՐԱՆԻ ԿՈՄԻՏԵ
8	2.1.3 ԿՈՄԻՏԵ
9	2.1.4 ԿՈՄԻՏԵ
10	2.1.5 ԱՐԴԱՐԱԴԱՐԱՆԻ ԿՈՄԻՏԵ
12	2.1.6 ԿՈՄԻՏԵ
13	2.1.7 ԿՈՄԻՏԵ
14	2.1.8 ԿՈՄԻՏԵ
15	2.1.9 ԿՈՄԻՏԵ
17	2.2 ԿՈՄԻՏԵ
20	2.3 ՀԱՅԱՍՏԱՆԻ ՀԱՆՐԱՊԵՏՈՒԹՅԱՆ ԱՐԴԱՐԱԴԱՐԱՆԻ ԿՈՄԻՏԵ
20	2.3.1 ԿՈՄԻՏԵ
21	2.3.2 ԿՈՄԻՏԵ
36	2.3.3 ԿՈՄԻՏԵ
41	3. ԿՈՄԻՏԵ
41	3.1 ԿՈՄԻՏԵ
41	3.1.1 ԿՈՄԻՏԵ
42	3.1.2 ԿՈՄԻՏԵ
43	3.1.3 ԿՈՄԻՏԵ
44	3.1.4 ԿՈՄԻՏԵ
44	3.1.5 ԿՈՄԻՏԵ
45	3.1.6 ԿՈՄԻՏԵ
46	3.1.7 ԿՈՄԻՏԵ
47	3.1.8 ԿՈՄԻՏԵ
47	ԿՈՄԻՏԵ
2	ԿՈՄԻՏԵ

- 48 3.1.9 مۇسۇلمانلارنىڭ دىنىنىڭ ئىسلاھاتى ۋە ئىسلاھاتى
- 48 3.1.10 دىنىنىڭ ئىسلاھاتى ۋە ئىسلاھاتى
- 48 3.1.11 دىنىنىڭ ئىسلاھاتى ۋە ئىسلاھاتى
- 49 3.1.12 دىنىنىڭ ئىسلاھاتى ۋە ئىسلاھاتى
- 51 4. سىرتىدىكى

און מען זאל זיך פארענטזן און די שיינע זאכן און די גוטע זאכן, און די
גוטע זאכן זאלן זיך פארענטזן און די שיינע זאכן און די גוטע זאכן.

און מען זאל זיך פארענטזן און די שיינע זאכן און די גוטע זאכן, און די
גוטע זאכן זאלן זיך פארענטזן און די שיינע זאכן און די גוטע זאכן.
און מען זאל זיך פארענטזן און די שיינע זאכן און די גוטע זאכן, און די
גוטע זאכן זאלן זיך פארענטזן און די שיינע זאכן און די גוטע זאכן.
און מען זאל זיך פארענטזן און די שיינע זאכן און די גוטע זאכן, און די
גוטע זאכן זאלן זיך פארענטזן און די שיינע זאכן און די גוטע זאכן.

2.1.5 די שנייט

די שנייט זאל זיך פארענטזן און די שיינע זאכן און די גוטע זאכן, און די
גוטע זאכן זאלן זיך פארענטזן און די שיינע זאכן און די גוטע זאכן.
און מען זאל זיך פארענטזן און די שיינע זאכן און די גוטע זאכן, און די
גוטע זאכן זאלן זיך פארענטזן און די שיינע זאכן און די גוטע זאכן.
און מען זאל זיך פארענטזן און די שיינע זאכן און די גוטע זאכן, און די
גוטע זאכן זאלן זיך פארענטזן און די שיינע זאכן און די גוטע זאכן.
און מען זאל זיך פארענטזן און די שיינע זאכן און די גוטע זאכן, און די
גוטע זאכן זאלן זיך פארענטזן און די שיינע זאכן און די גוטע זאכן.

Նախքան արձագանքելը, անհրաժեշտ է համարել հարկային հարցերի լուծումը, որոնք կապված են հարկային օրենսդրության հետ:

Նախքան հարկային հարցերի լուծումը, անհրաժեշտ է համարել հարկային օրենսդրության հետ կապված հարցերի լուծումը, որոնք կապված են հարկային օրենսդրության հետ:

Հարկային հարցերի լուծումը, անհրաժեշտ է համարել հարկային օրենսդրության հետ կապված հարցերի լուծումը, որոնք կապված են հարկային օրենսդրության հետ:

2.1.8. 2008-2009 Financial Year Report

2008-2009 Financial Year Report. The following table shows the financial performance of the organization during the year. The table includes details on revenue, expenses, and the resulting surplus or deficit. The figures are presented in thousands of dollars.

The revenue for the year was \$1,200,000, which is a 5% increase from the previous year. This increase is primarily due to the growth in the number of students and the implementation of new fee structures. The total revenue is broken down as follows:

- Government grants: \$300,000
- Student fees: \$800,000

The total expenses for the year were \$1,050,000, representing a 3% increase from the previous year. The major components of the expenses are:

- Salaries and wages: \$400,000
- Utilities: \$150,000
- Repairs and maintenance: \$100,000
- Travel: \$50,000
- Other: \$350,000

The resulting surplus for the year is \$150,000, which is a 10% increase from the previous year. This surplus is primarily due to the increase in revenue and the effective management of expenses. The surplus is allocated as follows:

- Retained earnings: \$100,000
- Dividends: \$50,000

The following table provides a detailed breakdown of the financial performance of the organization during the year.

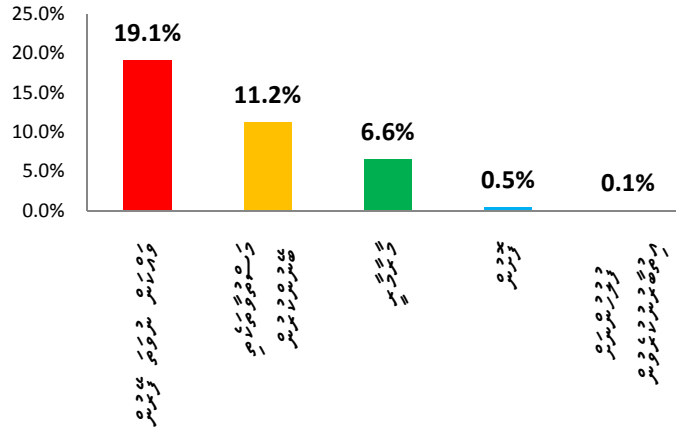
- 12- ընդհանուր կրթության ոլորտում կատարված աշխատանքների արդյունքների ամփոփումը 2008 թվականի հունիսի 1-ին
- 13- արհեստագործական կրթության ոլորտում կատարված աշխատանքների արդյունքների ամփոփումը 2008 թվականի հունիսի 1-ին
- 14- արհեստագործական կրթության ոլորտում կատարված աշխատանքների արդյունքների ամփոփումը 2008 թվականի հունիսի 1-ին
- 15- ընդհանուր կրթության ոլորտում կատարված աշխատանքների արդյունքների ամփոփումը 2008 թվականի հունիսի 1-ին
- 16- ընդհանուր կրթության ոլորտում կատարված աշխատանքների արդյունքների ամփոփումը 2008 թվականի հունիսի 1-ին
- 17- ընդհանուր կրթության ոլորտում կատարված աշխատանքների արդյունքների ամփոփումը 2008 թվականի հունիսի 1-ին

2.3.2 سهمی‌های آموزشی

1. در حالی که 57.3٪ از مدیران و 42.7٪ از کارکنان دوره‌های آموزشی را می‌گذرانند، سهمی‌های آموزشی در سازمان‌های دولتی چگونه است؟

سهمی‌ها	مدیران	کارکنان
	57.3%	42.7%

سهمی‌های آموزشی در سازمان‌های دولتی

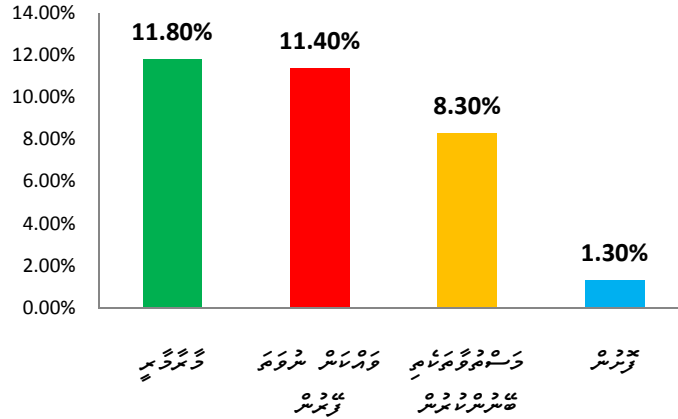


در حالی که 57.3٪ از مدیران و 42.7٪ از کارکنان دوره‌های آموزشی را می‌گذرانند، سهمی‌های آموزشی در سازمان‌های دولتی چگونه است؟
 در این میان، 19.1٪ از مدیران و 11.2٪ از کارکنان دوره‌های آموزشی مدیران و کارکنان را می‌گذرانند. همچنین 6.6٪ از مدیران و کارکنان دوره‌های آموزشی دیگر را می‌گذرانند و 0.5٪ از مدیران و 0.1٪ از کارکنان دوره‌های آموزشی غیرمعمول را می‌گذرانند.

2. دۇنيادىكى ئىنسانلارنىڭ قانداق ئىنسانلار بىلەن ئۆزلىرىنى سۆھبەت قىلىشى كېرەك؟

ئىنسان	پىرسەنت
ئىنسان	61.3%
ئىنسان	38.7%

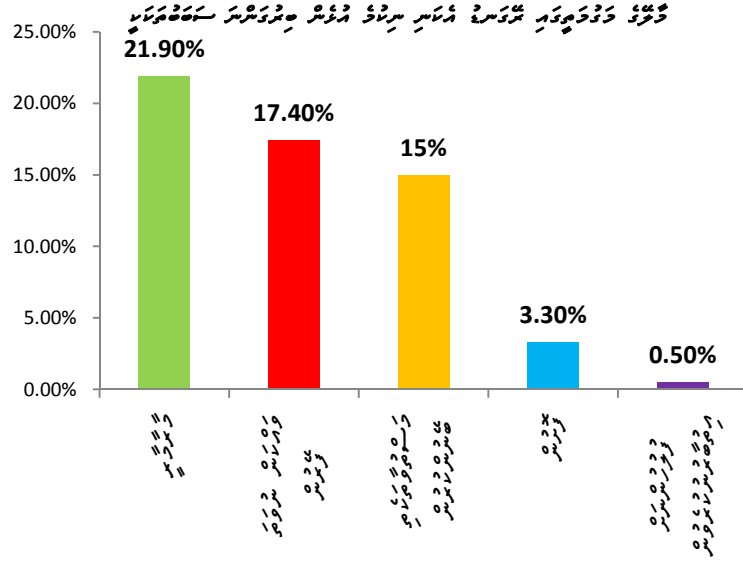
دۇنيادىكى ئىنسانلارنىڭ قانداق ئىنسانلار بىلەن ئۆزلىرىنى سۆھبەت قىلىشى كېرەك؟



دۇنيادىكى ئىنسانلارنىڭ قانداق ئىنسانلار بىلەن ئۆزلىرىنى سۆھبەت قىلىشى كېرەك؟
 دۇنيادىكى ئىنسانلارنىڭ 38.7% ئىنسان بىلەن سۆھبەت قىلىشى كېرەك دەيدىغانلىقىنى بىلدۈردى.
 دۇنيادىكى ئىنسانلارنىڭ 11.80% (11.40%) ئىنسان بىلەن سۆھبەت قىلىشى كېرەك دەيدىغانلىقىنى بىلدۈردى.

3. دۇنيادىكى ئۇيغۇر تىلىدا سۆزلىشىدىغان ئۇيغۇرلارنىڭ نۇپۇس مىقدارى قانچىسى؟

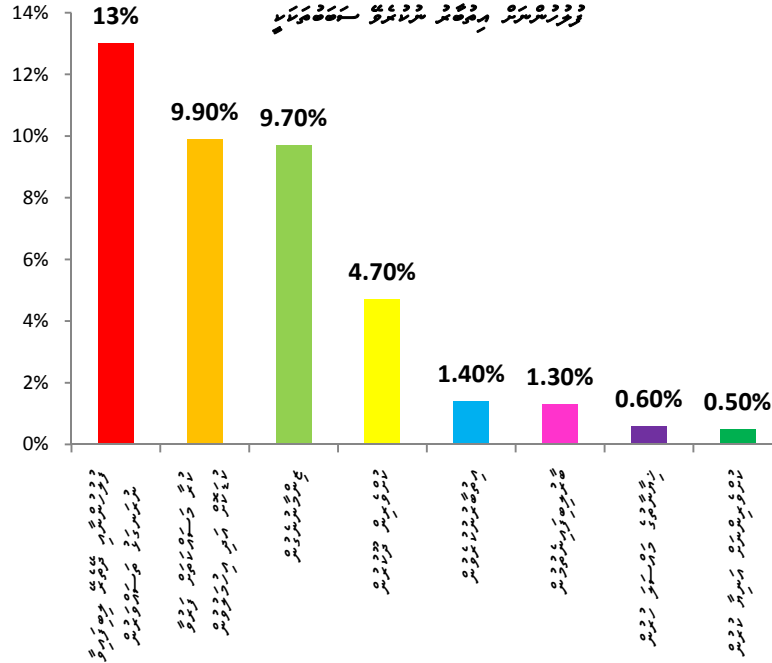
۲۰۱۹-يىلى	۲۰۱۸-يىلى
39%	61%



دۇنيادىكى ئۇيغۇر تىلىدا سۆزلىشىدىغان ئۇيغۇرلارنىڭ نۇپۇس مىقدارى 61% دىن ئاشىپ كەتتى. ئۇيغۇر تىلىدا سۆزلىشىدىغان ئۇيغۇرلارنىڭ نۇپۇس مىقدارى 21.90% (17.40%) دىن ئاشىپ كەتتى. ئۇيغۇر تىلىدا سۆزلىشىدىغان ئۇيغۇرلارنىڭ نۇپۇس مىقدارى 15% دىن ئاشىپ كەتتى.

4. قوم پرستی پر مبنی امور کی نکتہ چینی؟

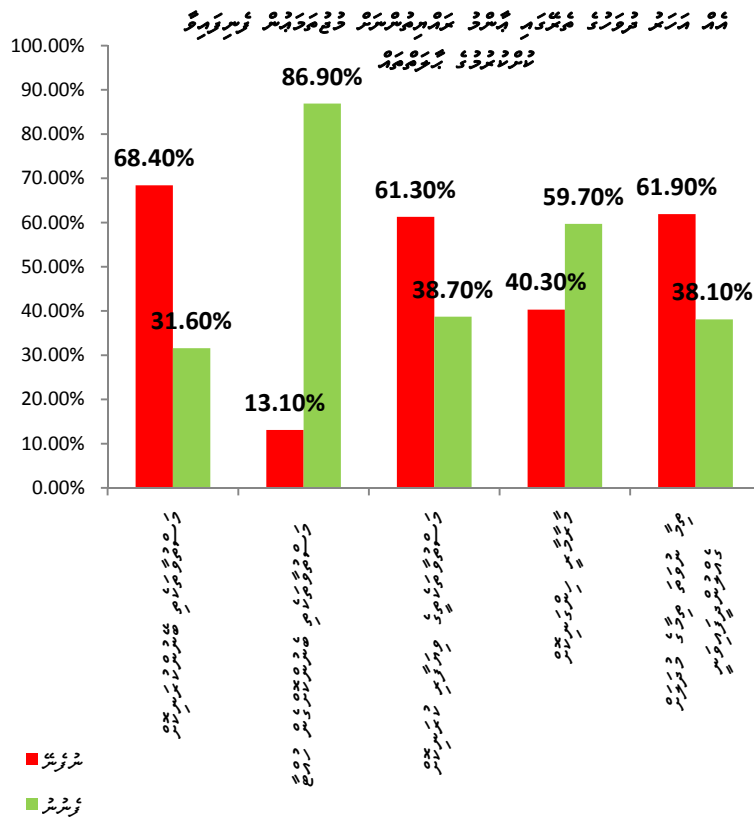
۲۰۲۰ء	۲۰۱۹ء
51%	49%



51% کے جوابدار قوم پرستی پر مبنی امور کی نکتہ چینی سے متعلق سوچتے ہیں کہ قوم پرستی ایک سیاسی ایدھی ہے۔ قوم پرستی ایک مذہبی ایدھی ہے، قوم پرستی ایک معاشرتی ایدھی ہے (13%)، قوم پرستی ایک مذہبی ایدھی ہے (9.90%)، قوم پرستی ایک سیاسی ایدھی ہے (9.70%)، قوم پرستی ایک معاشرتی ایدھی ہے (4.70%)، قوم پرستی ایک مذہبی ایدھی ہے (1.40%)، قوم پرستی ایک سیاسی ایدھی ہے (1.30%)، قوم پرستی ایک معاشرتی ایدھی ہے (0.60%)، قوم پرستی ایک مذہبی ایدھی ہے (0.50%)۔

۹. ئۇيغۇر تىلىدا سۆزلىشىدىغان رايونلارنىڭ ئىسمى ۋە نۇپۇس مىقدارى

نۇپۇس	ئىسمى	۹. ئۇيغۇر تىلىدا سۆزلىشىدىغان رايونلارنىڭ ئىسمى ۋە نۇپۇس مىقدارى
31.60%	68.4%	5. 2008-يىلى ئۇيغۇر تىلىدا سۆزلىشىدىغان رايونلارنىڭ ئىسمى ۋە نۇپۇس مىقدارى: ۱۰۰ مىڭ كىشى.
86.90%	13.1%	6. 2008-يىلى ئۇيغۇر تىلىدا سۆزلىشىدىغان رايونلارنىڭ ئىسمى ۋە نۇپۇس مىقدارى: ۱۰۰ مىڭ كىشى.
38.70%	61.3%	7. 2008-يىلى ئۇيغۇر تىلىدا سۆزلىشىدىغان رايونلارنىڭ ئىسمى ۋە نۇپۇس مىقدارى: ۱۰۰ مىڭ كىشى.
59.70%	40.3%	8. 2008-يىلى ئۇيغۇر تىلىدا سۆزلىشىدىغان رايونلارنىڭ ئىسمى ۋە نۇپۇس مىقدارى: ۱۰۰ مىڭ كىشى.
38.10%	61.9%	9. 2008-يىلى ئۇيغۇر تىلىدا سۆزلىشىدىغان رايونلارنىڭ ئىسمى ۋە نۇپۇس مىقدارى: ۱۰۰ مىڭ كىشى.



۲۰۰۸ ز. وروستي کورنيو امتحانونو کې د ښوونکو د وروستي کورنيو امتحانونو د نتيجه پر بنسټ د ښوونکو د وروستي کورنيو امتحانونو د نتيجه پر بنسټ
 ۳۱.۶٪ د ښوونکو د وروستي کورنيو امتحانونو د نتيجه پر بنسټ د ښوونکو د وروستي کورنيو امتحانونو د نتيجه پر بنسټ
 ۸۶.۹٪ د ښوونکو د وروستي کورنيو امتحانونو د نتيجه پر بنسټ د ښوونکو د وروستي کورنيو امتحانونو د نتيجه پر بنسټ
 ۲۰۰۸ ز. وروستي کورنيو امتحانونو کې د ښوونکو د وروستي کورنيو امتحانونو د نتيجه پر بنسټ د ښوونکو د وروستي کورنيو امتحانونو د نتيجه پر بنسټ
 ۵۹.۷٪ د ښوونکو د وروستي کورنيو امتحانونو د نتيجه پر بنسټ د ښوونکو د وروستي کورنيو امتحانونو د نتيجه پر بنسټ

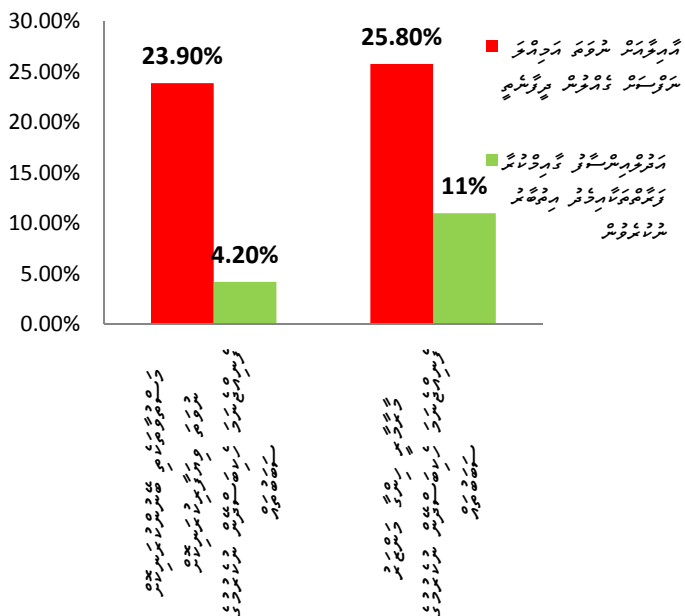
دۇنيا سۈمۈرۈش ۋە ئىسپات قىلىش ئۈچۈن ئۇيغۇر تىلىدا سۆزلىشىدىغان ئۇيغۇرلارنىڭ سانى ۋە ئورنى 76.7% دۇنيا سۈمۈرۈش ۋە ئىسپات قىلىش ئۈچۈن ئۇيغۇر تىلىدا سۆزلىشىدىغان ئۇيغۇرلارنىڭ سانى ۋە ئورنى 23.3% دۇنيا سۈمۈرۈش ۋە ئىسپات قىلىش ئۈچۈن ئۇيغۇر تىلىدا سۆزلىشىدىغان ئۇيغۇرلارنىڭ سانى ۋە ئورنى 14.4% دۇنيا سۈمۈرۈش ۋە ئىسپات قىلىش ئۈچۈن ئۇيغۇر تىلىدا سۆزلىشىدىغان ئۇيغۇرلارنىڭ سانى ۋە ئورنى ۋە ئىسپات قىلىش ئۈچۈن ئۇيغۇر تىلىدا سۆزلىشىدىغان ئۇيغۇرلارنىڭ سانى ۋە ئورنى.

دۇنيا سۈمۈرۈش ۋە ئىسپات قىلىش ئۈچۈن ئۇيغۇر تىلىدا سۆزلىشىدىغان ئۇيغۇرلارنىڭ سانى ۋە ئورنى 22.3% دۇنيا سۈمۈرۈش ۋە ئىسپات قىلىش ئۈچۈن ئۇيغۇر تىلىدا سۆزلىشىدىغان ئۇيغۇرلارنىڭ سانى ۋە ئورنى 15.4% دۇنيا سۈمۈرۈش ۋە ئىسپات قىلىش ئۈچۈن ئۇيغۇر تىلىدا سۆزلىشىدىغان ئۇيغۇرلارنىڭ سانى ۋە ئورنى ۋە ئىسپات قىلىش ئۈچۈن ئۇيغۇر تىلىدا سۆزلىشىدىغان ئۇيغۇرلارنىڭ سانى ۋە ئورنى.

ئىقتىسادىي قىممەت ئۆزگىرىشى

مىقدار	پىرسەنت	ئىقتىسادىي قىممەت ئۆزگىرىشى
34.1%	65.9%	0.12. دۇنيادىكى قىممەت ئۆزگىرىشىنى تەكشۈرۈش ئارقىلىق پەرقلىق ئىقتىسادىي نىشانلارنى ئۆز ئىچىگە ئالغان قىممەت ئۆزگىرىشى؟
34.4%	65.6%	0.13. دۇنيادىكى قىممەت ئۆزگىرىشىنى تەكشۈرۈش ئارقىلىق ئىقتىسادىي قىممەت ئۆزگىرىشى؟

ئىقتىسادىي قىممەت ئۆزگىرىشى سەھىيە



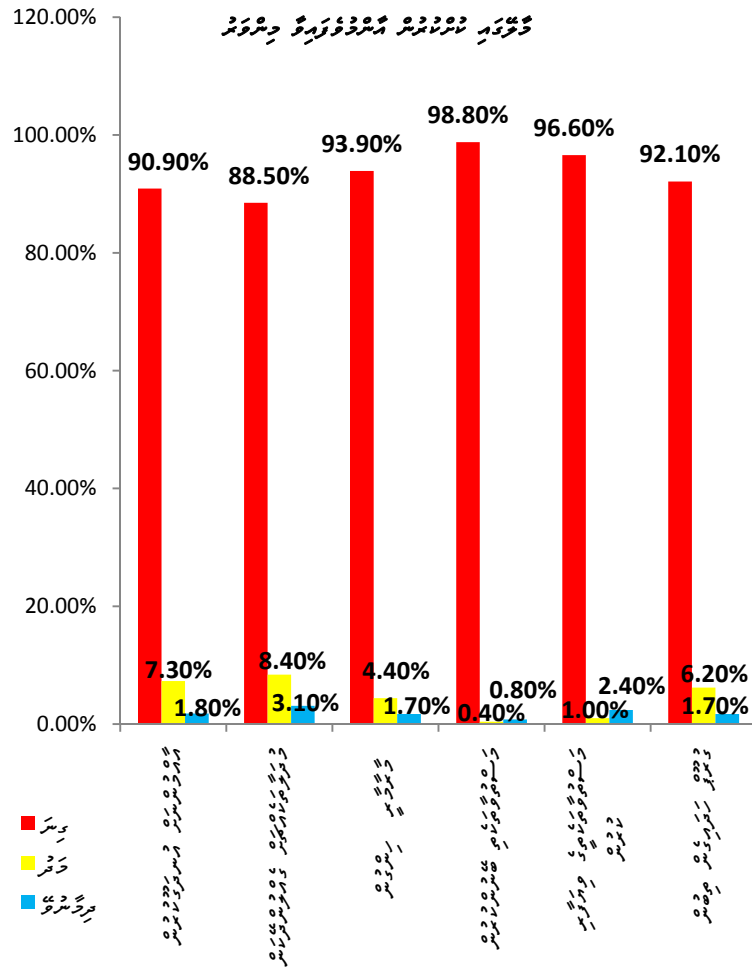
دۇنيا بويىچە ئۇنىۋېرسال ۋە ئىقتىسادىي سەھىيە نىشانلىرىنى تەكشۈرۈش رېپورتى 65.9% قىممەت ئۆزگىرىشى

ھەقىقەتەنمۇ، ئۇلارنىڭ ئىچىدە ئۇيغۇرلارنىڭ سانى 34.1% نى تەشكىل قىلىدۇ. ئۇيغۇرلارنىڭ سانى 23.9% نى تەشكىل قىلىدۇ. ئۇيغۇرلارنىڭ سانى 34.4% نى تەشكىل قىلىدۇ. ئۇيغۇرلارنىڭ سانى 25.8% نى تەشكىل قىلىدۇ. ئۇيغۇرلارنىڭ سانى 34.4% نى تەشكىل قىلىدۇ. ئۇيغۇرلارنىڭ سانى 25.8% نى تەشكىل قىلىدۇ. ئۇيغۇرلارنىڭ سانى 34.4% نى تەشكىل قىلىدۇ. ئۇيغۇرلارنىڭ سانى 25.8% نى تەشكىل قىلىدۇ.

بۇ ئىشلىتىش ئىقتىسادى ۋە مەدەنىيەت ھەققىدە تەتقىقات نەتىجىسىدە، ئۇيغۇرلارنىڭ سانى 34.1% نى تەشكىل قىلىدۇ. ئۇيغۇرلارنىڭ سانى 23.9% نى تەشكىل قىلىدۇ. ئۇيغۇرلارنىڭ سانى 34.4% نى تەشكىل قىلىدۇ. ئۇيغۇرلارنىڭ سانى 25.8% نى تەشكىل قىلىدۇ. ئۇيغۇرلارنىڭ سانى 34.4% نى تەشكىل قىلىدۇ. ئۇيغۇرلارنىڭ سانى 25.8% نى تەشكىل قىلىدۇ. ئۇيغۇرلارنىڭ سانى 34.4% نى تەشكىل قىلىدۇ. ئۇيغۇرلارنىڭ سانى 25.8% نى تەشكىل قىلىدۇ.

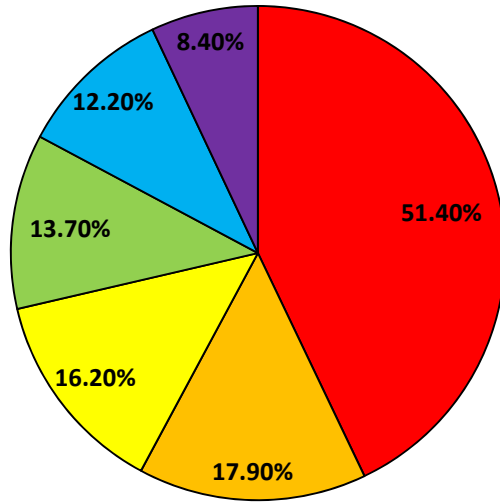
14. د کورنيو کارمندانو د شمېر په پرتله د نورو ځایونو د شمېر په پرتله؟

ځایونه	د شمېر	په پرتله	د کورنيو کارمندانو د شمېر په پرتله د نورو ځایونو د شمېر په پرتله
1.8%	7.3%	90.90%	د کورنيو کارمندانو د شمېر په پرتله د نورو ځایونو د شمېر په پرتله
3.1%	8.4%	88.50%	د کورنيو کارمندانو د شمېر په پرتله د نورو ځایونو د شمېر په پرتله
1.7%	4.4%	93.90%	د کورنيو کارمندانو د شمېر په پرتله د نورو ځایونو د شمېر په پرتله
0.8%	0.4%	98.80%	د کورنيو کارمندانو د شمېر په پرتله د نورو ځایونو د شمېر په پرتله
2.4%	1.0%	96.60%	د کورنيو کارمندانو د شمېر په پرتله د نورو ځایونو د شمېر په پرتله
1.7%	6.2%	92.10%	د کورنيو کارمندانو د شمېر په پرتله د نورو ځایونو د شمېر په پرتله



در درصد نمرات در امتحان نهایی دروس تخصصی 98.8% در نمرات بسیار و خوب و قابل قبول در نمرات بسیار خوب و خوب و قابل قبول و نمرات در نمرات بسیار خوب و خوب و قابل قبول (96.60%) و نمرات در نمرات بسیار خوب و خوب و قابل قبول (93.90%) و نمرات در نمرات بسیار خوب و خوب و قابل قبول (90.90%) و نمرات در نمرات بسیار خوب و خوب و قابل قبول (88.50%) و نمرات در نمرات بسیار خوب و خوب و قابل قبول (8.40%) و نمرات در نمرات بسیار خوب و خوب و قابل قبول (7.30%) و نمرات در نمرات بسیار خوب و خوب و قابل قبول (6.20%) و نمرات در نمرات بسیار خوب و خوب و قابل قبول (4.40%) و نمرات در نمرات بسیار خوب و خوب و قابل قبول (3.10%) و نمرات در نمرات بسیار خوب و خوب و قابل قبول (2.40%) و نمرات در نمرات بسیار خوب و خوب و قابل قبول (1.80%) و نمرات در نمرات بسیار خوب و خوب و قابل قبول (1.70%) و نمرات در نمرات بسیار خوب و خوب و قابل قبول (1.70%) و نمرات در نمرات بسیار خوب و خوب و قابل قبول (1.00%) و نمرات در نمرات بسیار خوب و خوب و قابل قبول (0.80%) و نمرات در نمرات بسیار خوب و خوب و قابل قبول (0.40%).

دغه هېوادونو په پرتله کې د ښوونکو دنده د پراختیا لامل ګرځي



- د ښوونکو دنده د پراختیا لامل ګرځي، چې د ښوونکو دنده د پراختیا لامل ګرځي، چې د ښوونکو دنده د پراختیا لامل ګرځي، چې د ښوونکو دنده د پراختیا لامل ګرځي.
- د ښوونکو دنده د پراختیا لامل ګرځي، چې د ښوونکو دنده د پراختیا لامل ګرځي، چې د ښوونکو دنده د پراختیا لامل ګرځي، چې د ښوونکو دنده د پراختیا لامل ګرځي.
- د ښوونکو دنده د پراختیا لامل ګرځي، چې د ښوونکو دنده د پراختیا لامل ګرځي، چې د ښوونکو دنده د پراختیا لامل ګرځي، چې د ښوونکو دنده د پراختیا لامل ګرځي.
- د ښوونکو دنده د پراختیا لامل ګرځي، چې د ښوونکو دنده د پراختیا لامل ګرځي، چې د ښوونکو دنده د پراختیا لامل ګرځي، چې د ښوونکو دنده د پراختیا لامل ګرځي.
- د ښوونکو دنده د پراختیا لامل ګرځي، چې د ښوونکو دنده د پراختیا لامل ګرځي، چې د ښوونکو دنده د پراختیا لامل ګرځي، چې د ښوونکو دنده د پراختیا لامل ګرځي.
- د ښوونکو دنده د پراختیا لامل ګرځي، چې د ښوونکو دنده د پراختیا لامل ګرځي، چې د ښوونکو دنده د پراختیا لامل ګرځي، چې د ښوونکو دنده د پراختیا لامل ګرځي.

دۇنخۇەننىڭ ئىقتىسادىي ئىنقىلابى ۋە ئىقتىسادىي ئىنقىلابىي ئۆزگىرىش

51.4% دېرىڭ ئىقتىسادىي ئىنقىلابىي ئۆزگىرىش ئىقتىسادىي ئىنقىلابىي ئۆزگىرىش

ئىقتىسادىي ئىنقىلابىي ئۆزگىرىش ئىقتىسادىي ئىنقىلابىي ئۆزگىرىش

دېرىڭ ئىقتىسادىي ئىنقىلابىي ئۆزگىرىش ئىقتىسادىي ئىنقىلابىي ئۆزگىرىش

ئىقتىسادىي ئىنقىلابىي ئۆزگىرىش ئىقتىسادىي ئىنقىلابىي ئۆزگىرىش

دېرىڭ ئىقتىسادىي ئىنقىلابىي ئۆزگىرىش ئىقتىسادىي ئىنقىلابىي ئۆزگىرىش (17.9%)

ئىقتىسادىي ئىنقىلابىي ئۆزگىرىش ئىقتىسادىي ئىنقىلابىي ئۆزگىرىش (16.2%)

دۇنخۇەننىڭ ئىقتىسادىي ئىنقىلابى ۋە ئىقتىسادىي ئىنقىلابىي ئۆزگىرىش

2.3.3 سۆھبەت ئۈنۈمىنى تەتقىق قىلىش نەتىجىسى

تەتقىق قىلىش ئۈنۈمىنى ئاساس قىلىپ، ئۇيغۇرلارنىڭ ئىشلىتىش ئۈنۈمىنى 42.7% دېگەن نەتىجىگە يەتكەن. ئۇيغۇر تىلىدىكى تەتقىق قىلىش ئۈنۈمى 38.7% دېگەن نەتىجىگە يەتكەن. ئۇيغۇر تىلىدىكى تەتقىق قىلىش ئۈنۈمى 61% دېگەن نەتىجىگە يەتكەن. ئۇيغۇر تىلىدىكى تەتقىق قىلىش ئۈنۈمى 9.70% دېگەن نەتىجىگە يەتكەن. ئۇيغۇر تىلىدىكى تەتقىق قىلىش ئۈنۈمى 9.90% دېگەن نەتىجىگە يەتكەن.

51% دېگەن نەتىجىگە يەتكەن. ئۇيغۇر تىلىدىكى تەتقىق قىلىش ئۈنۈمى 9.90% دېگەن نەتىجىگە يەتكەن. ئۇيغۇر تىلىدىكى تەتقىق قىلىش ئۈنۈمى 9.70% دېگەن نەتىجىگە يەتكەن. ئۇيغۇر تىلىدىكى تەتقىق قىلىش ئۈنۈمى 49% دېگەن نەتىجىگە يەتكەن. ئۇيغۇر تىلىدىكى تەتقىق قىلىش ئۈنۈمى 9.90% دېگەن نەتىجىگە يەتكەن.

میانگین درصدی که در این مطالعه به دست آمده است ۰/۵۰٪ درصد است.

این مطالعه به منظور بررسی میزان آشنایی و استفاده از خدمات مشاوره‌ای در میان دانشجویان دختر و پسر دانشگاه تهران انجام شد. روش نمونه‌گیری به روش تصادفی ساده و روش گردآوری داده‌ها به روش پرسشنامه است. پرسشنامه شامل ۱۰ سوال بود که به منظور سنجش میزان آشنایی با خدمات مشاوره‌ای و استفاده از آن‌ها طراحی شد. نتایج این مطالعه نشان داد که ۵۰٪ از دانشجویان از خدمات مشاوره‌ای آشنایی دارند. همچنین ۵۰٪ از دانشجویان از خدمات مشاوره‌ای استفاده کرده‌اند. این نتایج نشان می‌دهد که آشنایی و استفاده از خدمات مشاوره‌ای در میان دانشجویان دانشگاه تهران در حد متوسط است.

این مطالعه به منظور بررسی میزان آشنایی و استفاده از خدمات مشاوره‌ای در میان دانشجویان دختر و پسر دانشگاه تهران انجام شد. روش نمونه‌گیری به روش تصادفی ساده و روش گردآوری داده‌ها به روش پرسشنامه است. پرسشنامه شامل ۱۰ سوال بود که به منظور سنجش میزان آشنایی با خدمات مشاوره‌ای و استفاده از آن‌ها طراحی شد. نتایج این مطالعه نشان داد که ۵۹/۷۰٪ از دانشجویان از خدمات مشاوره‌ای آشنایی دارند. همچنین ۵۹/۷۰٪ از دانشجویان از خدمات مشاوره‌ای استفاده کرده‌اند. این نتایج نشان می‌دهد که آشنایی و استفاده از خدمات مشاوره‌ای در میان دانشجویان دانشگاه تهران در حد متوسط است.

Високоосвічені працівники займають переважно керівні посади у великих підприємствах і державних органах, що забезпечує їм високий рівень доходів. Низькоосвічені працівники, навпаки, займають переважно робочі посади у малих підприємствах і приватних компаніях, що забезпечує їм низький рівень доходів.

34.1% працівників високої освіти працюють у великих підприємствах і державних органах, що забезпечує їм високий рівень доходів. 34.4% працівників середньої освіти працюють у великих підприємствах і державних органах, що забезпечує їм середній рівень доходів. Низькоосвічені працівники, навпаки, займають переважно робочі посади у малих підприємствах і приватних компаніях, що забезпечує їм низький рівень доходів. Середня освіта забезпечує працівникам достатньо високий рівень доходів. Середня освіта забезпечує працівникам достатньо високий рівень доходів.

51.4% працівників середньої освіти працюють у великих підприємствах і державних органах, що забезпечує їм середній рівень доходів. Низькоосвічені працівники, навпаки, займають переважно робочі посади у малих підприємствах і приватних компаніях, що забезпечує їм низький рівень доходів.

Եթե α թվերը $\alpha_1, \alpha_2, \dots, \alpha_n$ թվերի արտադրյալն են, ապա α -ն $\alpha_1, \alpha_2, \dots, \alpha_n$ թվերի արտադրյալ է:

2- α թվերը $\alpha_1, \alpha_2, \dots, \alpha_n$ թվերի արտադրյալն են, եթե α -ն $\alpha_1, \alpha_2, \dots, \alpha_n$ թվերի արտադրյալն են:

3- α թվերը $\alpha_1, \alpha_2, \dots, \alpha_n$ թվերի արտադրյալն են, եթե α -ն $\alpha_1, \alpha_2, \dots, \alpha_n$ թվերի արտադրյալն են:

3.1.3 Արտադրյալի հատկությունները

1- Եթե α թվերը $\alpha_1, \alpha_2, \dots, \alpha_n$ թվերի արտադրյալն են, ապա α -ն $\alpha_1, \alpha_2, \dots, \alpha_n$ թվերի արտադրյալն են:

2- Եթե α թվերը $\alpha_1, \alpha_2, \dots, \alpha_n$ թվերի արտադրյալն են, ապա α -ն $\alpha_1, \alpha_2, \dots, \alpha_n$ թվերի արտադրյալն են:

3- Եթե α թվերը $\alpha_1, \alpha_2, \dots, \alpha_n$ թվերի արտադրյալն են, ապա α -ն $\alpha_1, \alpha_2, \dots, \alpha_n$ թվերի արտադրյալն են:

4- Եթե α թվերը $\alpha_1, \alpha_2, \dots, \alpha_n$ թվերի արտադրյալն են, ապա α -ն $\alpha_1, \alpha_2, \dots, \alpha_n$ թվերի արտադրյալն են:

Վերականգնողական կրթության միջոցառումները իրականացվում են համապատասխան ծրագրերի և մեթոդական օգնությունների միջոցով:

3.1.4 Կրթության մեթոդական օգնությունների մատչելիությունը

- 1- Վերականգնողական կրթության միջոցառումները իրականացվում են համապատասխան ծրագրերի և մեթոդական օգնությունների միջոցով:
- 2- Կրթության մեթոդական օգնությունները մատչելի են համապատասխան կրթական հաստատություններին, կրթության մեթոդական օգնությունները մատչելի են համապատասխան կրթական հաստատություններին, կրթության մեթոդական օգնությունները մատչելի են համապատասխան կրթական հաստատություններին:
- 3- Կրթության մեթոդական օգնությունները մատչելի են համապատասխան կրթական հաստատություններին, կրթության մեթոդական օգնությունները մատչելի են համապատասխան կրթական հաստատություններին:

3.1.5 Կրթության մեթոդական օգնությունների մատչելիությունը

- 1- Կրթության մեթոդական օգնությունները մատչելի են համապատասխան կրթական հաստատություններին:
- 2- Կրթության մեթոդական օգնությունները մատչելի են համապատասխան կրթական հաստատություններին:
- 3- Կրթության մեթոդական օգնությունները մատչելի են համապատասխան կրթական հաստատություններին:

4- דבר המצוי בפי חכם ובלשון חכם נאמר בלשון חכם ובלשון חכם נאמר בפי חכם ובלשון חכם נאמר בפי חכם ובלשון חכם נאמר בפי חכם.

5- כל דבר המצוי בפי חכם ובלשון חכם נאמר בלשון חכם ובלשון חכם נאמר בפי חכם ובלשון חכם נאמר בפי חכם ובלשון חכם נאמר בפי חכם.

3.1.7 דברי חכמים נאמרים בלשון חכמים ובלשון חכמים נאמרים דברי חכמים

1- דבר המצוי בפי חכם ובלשון חכם נאמר בלשון חכם ובלשון חכם נאמר בפי חכם ובלשון חכם נאמר בפי חכם ובלשון חכם נאמר בפי חכם.

2- דבר המצוי בפי חכם ובלשון חכם נאמר בלשון חכם ובלשון חכם נאמר בפי חכם ובלשון חכם נאמר בפי חכם ובלשון חכם נאמר בפי חכם.

3- דבר המצוי בפי חכם ובלשון חכם נאמר בלשון חכם ובלשון חכם נאמר בפי חכם ובלשון חכם נאמר בפי חכם ובלשון חכם נאמר בפי חכם.

4- דבר המצוי בפי חכם ובלשון חכם נאמר בלשון חכם ובלשון חכם נאמר בפי חכם ובלשון חכם נאמר בפי חכם ובלשון חכם נאמר בפי חכם.

5- דבר המצוי בפי חכם ובלשון חכם נאמר בלשון חכם ובלשון חכם נאמר בפי חכם ובלשון חכם נאמר בפי חכם ובלשון חכם נאמר בפי חכם.

3.1.12 ارزشهای زندگی

- به سبب اینکه ارزش زندگی در هر دوره زندگی متفاوت است، ارزشهای زندگی در هر دوره زندگی متفاوت است. ارزشهای زندگی در هر دوره زندگی متفاوت است. ارزشهای زندگی در هر دوره زندگی متفاوت است.

- ارزشهای زندگی
- ارزشهای زندگی
- ارزشهای زندگی
- ارزشهای زندگی
- ارزشهای زندگی
- ارزشهای زندگی

- به سبب اینکه ارزش زندگی در هر دوره زندگی متفاوت است، ارزشهای زندگی در هر دوره زندگی متفاوت است. ارزشهای زندگی در هر دوره زندگی متفاوت است. ارزشهای زندگی در هر دوره زندگی متفاوت است.

- به سبب اینکه ارزش زندگی در هر دوره زندگی متفاوت است، ارزشهای زندگی در هر دوره زندگی متفاوت است. ارزشهای زندگی در هر دوره زندگی متفاوت است. ارزشهای زندگی در هر دوره زندگی متفاوت است.

دغه ځایونو ته د نورو ځایونو سره تړل شوي دي، چې د نورو ځایونو په نومونو کې یې یادونه شوې ده.

- دغه ځایونو ته د نورو ځایونو سره تړل شوي دي، چې د نورو ځایونو په نومونو کې یې یادونه شوې ده.

